

# DEZVOLTAREA CONȘTIINȚEI FONOLOGICE

Culegere de fișe de lucru

pentru școlarii mici și preșcolari

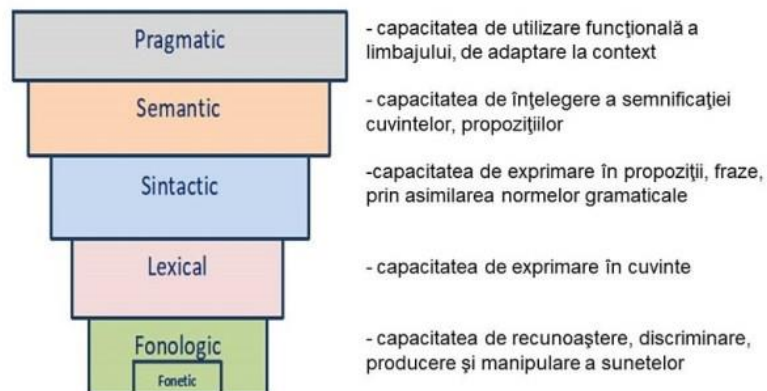


Prof. logoped,  
Loredana Păduraru

Mai, 2020

Conștiința fonologică este un tip de cunoaștere metalingvistică, care presupune abilitatea de a identifica și manipula segmentele limbajului oral, de la sunete, silabe, cuvinte, la propoziții, precum și alte aspecte ale limbajului oral (cum ar fi rima), cu impact asupra semnificației cuvintelor (Burlea, 2007). Conștiința fonologică înglobează, astfel, noțiunea de „auz fonematic” și presupune capacitatea de diferențiere auditivă a sunetelor, care face posibilă discriminarea lor în vorbire, capacitatea de a percepe fonemele în secvențialitatea producerii lor, dar și abilitatea de a înțelege că propozițiile sunt formate din cuvinte, cuvintele se pot despărți în silabe, cuvintele pot rima, pot începe sau se pot termina cu același sunet, cuvintele sunt formate din foneme distincte, fonemele pot fi manipulate după variate reguli, cu scopul obținerii altor cuvinte cu sens, prin eliminarea, adăugarea, inversarea sau substituirea unui fonem în cuvânt.

Conștiința fonologică se dezvoltă odată cu maturizarea neuropsihică, fiind determinantă în achiziționarea limbajului oral și a limbajului scris-citit. Studiile din ultimele decenii au demonstrat că deficiențele de procesare fonologică împiedică achiziționarea limbajului. Sistemul psiholingvistic este structurat ierarhic, pe mai multe nivele și se construiește pornind de la procesarea fonologică spre nivelele sale superioare. Astfel, pentru orice achiziție la nivelele **Lexical**, **Sintactic**, **Semantic** sau **Pragmatic**, este necesară decodarea la nivel fonologic.



Deficitul fonologic produce, pe lângă întârzierea în apariția/ dezvoltarea limbajului și tulburări de pronunție. Pentru a emite corect un sunet, copilul trebuie să recepteze corect atât sunetele emise de alții, cât și propria emisie sonoră. Când apar deficiențe de procesare fonologică, componenta auditivă a sunetului nu este percepută corect, în consecință copilul nu va executa corect nici mișcările articulatorii și fonatorii necesare pronunției sunetului respectiv, omițându-l, deformându-l sau înlocuind-l cu un sunet asemănător din punct de vedere acustic sau cu punct de articulare apropiat.

Un program de conștientizare fonologică poate fi elaborat pe etape, corespunzătoare nivelurilor conștiinței fonologice: conștiința propoziției, conștiința cuvântului, conștiința rimei, conștiința silabei și conștiința fonemului.

## Cu ce sunet începe ?

<https://materialelogopedie.com/>

### Fișă de lucru



















Taie cu o linie imaginea a cărei denumire nu începe cu sunetul reprezentat de litera din stânga .

P					
T					
C					
S					

<https://materialelogopedie.com/>












### Fișă de lucru

Taie cu o linie imaginea a cărei denumire nu începe cu sunetul reprezentat de litera din stânga .

Ș	6				
L					
B					
D		3			

Fișă de lucru

Taie cu o linie imaginea a cărei denumire nu începe cu sunetul reprezentat de litera din stânga .

G					
Z	IO				
J					
R					

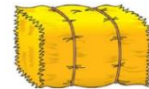
Unește cu o linie cuvintele care încep cu același sunet.



Unește cu o linie cuvintele care încep cu același sunet.





Unește cu o linie cuvintele care încep cu același sunet.



Găsește intrusul !

Ce cuvânt nu începe cu același sunet ca celelalte ?













## Unde se aude sunetul ?

<https://materialelogopedie.com/>

### Sunetul C

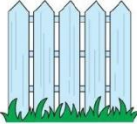

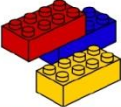







Denumeste imaginea și colorează căsuța corespunzătoare poziției (inițială, mediană sau finală) pe care sunetul C o deține în cuvântul respectiv.

				
<input type="text"/>	<input type="text"/>	<input type="text"/>	<input type="text"/>	<input type="text"/>
				
<input type="text"/>	<input type="text"/>	<input type="text"/>	<input type="text"/>	<input type="text"/>

<https://materialelogopedie.com/>






### Sunetul G






Denumeste imaginea și colorează căsuța corespunzătoare poziției (inițială, mediană sau finală) pe care sunetul G o deține în cuvântul respectiv.

				
<input type="text"/>	<input type="text"/>	<input type="text"/>	<input type="text"/>	<input type="text"/>
				
<input type="text"/>	<input type="text"/>	<input type="text"/>	<input type="text"/>	<input type="text"/>

### Sunetul T

Denumeste imaginea și colorează căsuța corespunzătoare poziției (inițială, mediană sau finală) pe care sunetul T o deține în cuvântul respectiv.






				
<input type="text"/>	<input type="text"/>	<input type="text"/>	<input type="text"/>	<input type="text"/>

				
<input type="text"/>	<input type="text"/>	<input type="text"/>	<input type="text"/>	<input type="text"/>

### Sunetul D

Denumeste imaginea și colorează căsuța corespunzătoare poziției (inițială, mediană sau finală) pe care sunetul D o deține în cuvântul respectiv.




				
<input type="text"/>	<input type="text"/>	<input type="text"/>	<input type="text"/>	<input type="text"/>

				
<input type="text"/>	<input type="text"/>	<input type="text"/>	<input type="text"/>	<input type="text"/>



## Numără sunetele

Pronunță cuvintele, numără fiecare sunet și scrie cifra corespunzătoare în căsuța roșie.



# Diferențierea sunetelor cu punct de articulare apropiat

S-Ș

Consoanele surde S-Ș

Unește imaginea cu litera corespunzătoare sunetului inițial.



S



Ș



D-T

Consoanele ocluzive D-T

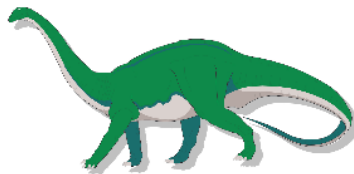
Unește imaginea cu litera corespunzătoare sunetului inițial.



D



T




F-V

Consoanele fricative F-V


Unește imaginea cu litera corespunzătoare sunetului inițial.



F




V




**M-N**

Diferențierea consoanelor nazale M-N


Unește imaginea cu litera corespunzătoare sunetului inițial.



**M**





**N**



C-G

Diferențierea consoanelor ocluzive C și G.


Unește imaginea cu litera corespunzătoare sunetului inițial.



C



G















## Descoperă prima silabă

Fișa de lucru

<https://materialelogopedie.com/>













Încercuiește imaginile care încep cu silabele din stânga.

CA			
TE			
PA			
MA			

Fișă de lucru

<https://materialelogopedie.com/>













Încercuiește imaginile care încep cu silabele din stânga.

CI			
LA			
BU			
PI			

Fișă de lucru

<https://materialelogopedie.com/>













Încercuiește imaginile care încep cu silabele din stânga.

SA			
PE			
FA			
ZE			

Fișă de lucru

<https://materialelogopedie.com/>

Încercuiește imaginile care încep cu silabele din stânga.

FU			
TI			
CU			
TO			



## Asociere cuvânt – imagine

<https://materialelogopedie.com/>

Citește cuvintele și încercuiește imaginile corespunzătoare.

girafă  
fotoliu  
canapea  
covrig  
cireșe  
minge  
ceas  
ancoră  
strugure  
fereastră



<https://materialelogopedie.com/>

Citește cuvintele și încercuiește imaginile corespunzătoare.

pahar  
crocodil  
delfin  
lebedă  
zmeu  
iglu  
taxi  
xilofon  
clopoțel  
cheie



Citește cuvintele și încercuiește imaginile corespunzătoare.

papagal  
flamingo  
frigider  
pizza  
gogoasă  
pâine  
kiwi  
balon  
pisică  
chibrit



Citește cuvintele și încercuiește imaginile corespunzătoare.

șosete  
ceainic  
parfum  
macara  
parașută  
vapor  
umbrelă  
pilot  
brad  
ochelari




# Scrive litera inițială

<https://materialelogopedie.com/>

## Fișă de lucru

Completează căsuțele cu literele inițiale ( A, E, I, O, U, M, S, T, C) ale cuvintelor ilustrate.



## Fișă de lucru

Completează căsuțele cu literele inițiale ( A, E, I, O, U, M, S, T, C) ale cuvintelor ilustrate.

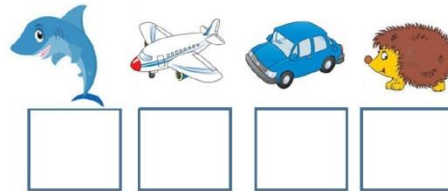

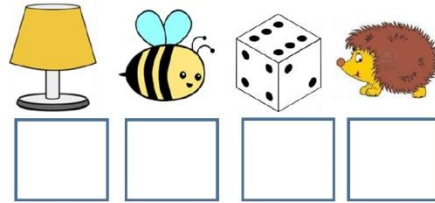
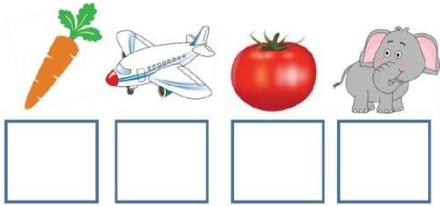


## Cuvinte ascunse

Fișă de lucru

<https://materialelogopedie.com/>



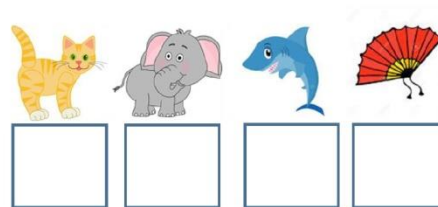

Denumește ilustrațiile. Scrie în dreptul fiecărei imagini litera inițială și descoperă cuvintele ascunse..



Fișă de lucru

<https://materialelogopedie.com/>

Denumește ilustrațiile. Scrie în dreptul fiecărei imagini litera inițială și descoperă cuvintele ascunse..



## Diferențiere consoane surde – sonore

Completează cuvintele cu litera B sau P.



.....ORCAN



.....RUNE



.....ANCĂ



AUTO.....UZ



.....EC



.....ELICAN



.....ISICĂ



TO.....Ă



CURCU.....EU




CO.....AC



DULA.....



CLO.....OT



RO.....OT



.....ARCĂ

Completează cuvintele cu litera T sau D.



.....ELFIN



RI.....ICHE



PA.....



POR.....OCALĂ



.....ELEFON



CROCO.....IL



CA.....Ă



.....OBĂ



BURE.....E



ROBINE.....



OMI.....Ă



BU.....OI



PAN.....ALONI



BRA.....

Completează cuvintele cu litera C sau G.



.....OVOR



VA.....ON



.....ARTE



.....ASTRAVETE



.....ĂINĂ



.....AROAFĂ



PIN.....UIN



.....UTUIE



TRI.....OU



A.....



.....ARD



.....ÂSCĂ



A.....UARELE



A.....VARIU



Completează cuvintele cu litera F sau V.



.....OC



.....ENTILATOR



A.....ION



NU.....ĂR



DO.....LEAC




PANTO.....



.....LOARE



.....ULPE



TA.....Ă



CARTO.....



.....ATĂ



CLO.....N



MORCO.....



GIRA.....Ă

Completează cuvintele cu litera S sau Z.



.....OARE



.....CAUN



.....MEU



ANANA.....



.....ÂMBET



.....IAR



CAI.....Ă



CACTU.....



FRUN.....Ă



VALI.....Ă



MA.....Ă



PRO.....OP



VEIO.....Ă



PÂN.....Ă

Completează cuvintele cu litera Ș sau J.



.....OARECE



BAGA.....



.....ELEU



.....ORȚ



CA.....CAVAL



.....UCĂRIE



PĂIAN.....EN



.....URUB



CĂP.....UNĂ



PLA.....Ă



O.....Ă



COCO.....



.....ARPE



PĂTRUN.....EL

## Cuvinte lacunare

<https://materialelogopedie.com/>

### OBIECTE DIN CASĂ

Completează literele care lipsesc și descoperă denumirea unor obiecte din casă .

TELE...IZO....  
DU.....AP  
S.....AUN  
CANA.....EA  
CO.....OR  
TE.....EF.....N  
RO.....INE.....

FRI.....DE....  
ARA.....AZ  
CU.....T....R  
FAR.....U....IE  
VEI.....Z....  
.....AS  
PA.....AR

POLO.....IC  
TI.....AIE  
.....VECI  
PE.....NA  
FOTO.....IU  
CU.....IT  
TA.....LOU



<https://materialelogopedie.com/>

### ÎMBRĂCĂMINTE

Completează literele care lipsesc și descoperă denumirea unor articole de îmbrăcăminte.

TRIC.....U  
JA.....TA  
SA.....OU  
.....ANO.....AC  
PAN.....AL...NI  
BLU.....A  
.....ESTA

MA.....OU  
PA.....TON  
P.....LĂ.....IE  
.....APCA  
FU.....TA  
.....ACA  
RO.....E

PU...OV.....R  
CĂ.....A.....A  
.....OSETE  
PI.....AMA.....E  
SA.....OPETA  
FU.....AR  
MĂ.....U.....I



## ANIMALE

Completează literele care lipsesc și descoperă denumirea unor animale.

GI.....A.....Ă	P.....RC	DEL.....IN
TI.....RU	MAI.....U.....Ă	C.....INE
LE.....	.....EBRĂ	BRO.....S.....Ă
.....RS	RI...O.....ER	VU.....PE
PI.....ICĂ	CO...O.....	CA...GU.....
O.....IE	VA.....A	.....ARP.....
M.....GAR	C.....OCO....IL	I.....PUR.....



## ALIMENTE

Completează literele care lipsesc și descoperă denumirea unor alimente.

P.....INE	IA.....RT	PE.....TE
PO.....UM.....	CA.....CAVA....	.....UPE.....CI
A.....DEI	CAST.....AV....TE	.....UNCA
.....REZ	T.....RT	STRU.....U.....E
MO.....COV	FA.....OLE	BR.....N.....A
LAP.....E	.....IZZA	GE.....
VAR.....A	CO.....RIG	RO.....IE



## Silabe – cuvânt

Găsește cuvântul din silabele amestecate de către clown. Scrie în dreapta sus cuvântul, iar dedesubt cifra corespunzătoare numărului de silabe.

În cercul din dreapta jos poți desena ce semnifică acel cuvânt găsit.

Construiește o propoziție cu cuvântul găsit.

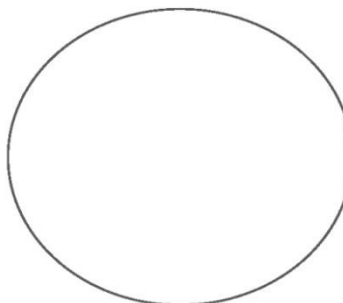
buz

a



u

to



P:.....

Găsește cuvântul din silabele amestecate de către clown. Scrie în dreapta sus cuvântul, iar dedesubt cifra corespunzătoare numărului de silabe.

În cercul din dreapta jos poți desena ce semnifică acel cuvânt găsit.

Construiește o propoziție cu cuvântul găsit.

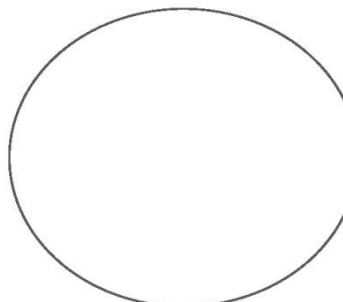

la

cal



tor

cu



P:.....

Găsește cuvântul din silabele amestecate de către clown. Scrie în dreapta sus cuvântul, iar dedesubt cifra corespunzătoare numărului de silabe.

În cercul din dreapta jos poți desena ce semnifică acel cuvânt găsit.

Construiește o propoziție cu cuvântul găsit.



bu

ză



bu

ru



P:.....

Găsește cuvântul din silabele amestecate de către clown. Scrie în dreapta sus cuvântul, iar dedesubt cifra corespunzătoare numărului de silabe.

În cercul din dreapta jos poți desena ce semnifică acel cuvânt găsit.

Construiește o propoziție cu cuvântul găsit.



ca

to









lă







por



P:.....

## Desparte în silabe

NUME: _____		DATA: _____	
<b>Desparte în silabe și colorează bulinuța corespunzătoare.</b>			
 <small>catalinabirsan.com</small>	 <small>catalinabirsan.com</small>	 <small>catalinabirsan.com</small>	
(1) (2) (3) (4)	(1) (2) (3) (4)	(1) (2) (3) (4)	
 <small>catalinabirsan.com</small>	 <small>catalinabirsan.com</small>	 <small>catalinabirsan.com</small>	
(1) (2) (3) (4)	(1) (2) (3) (4)	(1) (2) (3) (4)	

NUME: _____		DATA: _____	
<b>Desparte în silabe și colorează bulinuța corespunzătoare.</b>			
 <small>catalinabirsan.com</small>	 <small>catalinabirsan.com</small>	 <small>catalinabirsan.com</small>	
(1) (2) (3) (4)	(1) (2) (3) (4)	(1) (2) (3) (4)	
 <small>catalinabirsan.com</small>	 <small>catalinabirsan.com</small>	 <small>catalinabirsan.com</small>	
(1) (2) (3) (4)	(1) (2) (3) (4)	(1) (2) (3) (4)	



NUME: \_\_\_\_\_

DATA: \_\_\_\_\_

Desparte în silabe și lipește plastilină pe bulinuța corespunzătoare.



catalinabirsan.com

1

2

3

4



catalinabirsan.com

1

2

3

4



catalinabirsan.com

1

2

3

4



catalinabirsan.com

1

2

3

4



catalinabirsan.com

1

2

3

4



catalinabirsan.com

1

2

3

4

NUME: \_\_\_\_\_

DATA: \_\_\_\_\_

Decupează și lipește în căsuța corespunzătoare.

catalinabirsan.com

2 SILABE

catalinabirsan.com


3 SILABE







catalinabirsan.com

4 SILABE








NUME: _____		DATA: _____
<b>Decupează și lipește în căsuța corespunzătoare.</b>		
<small>catalinabirsan.com</small>	<small>catalinabirsan.com</small>	<small>catalinabirsan.com</small>
<b>2 SILABE</b>	<b>3 SILABE</b>	<b>4 SILABE</b>



NUME: _____		DATA: _____
<b>Desparte în silabe și colorează bulița corespunzătoare.</b>		
		
<small>catalinabirsan.com</small>	<small>catalinabirsan.com</small>	<small>catalinabirsan.com</small>
(1) (2) (3) (4)	(1) (2) (3) (4)	(1) (2) (3) (4)
		
<small>catalinabirsan.com</small>	<small>catalinabirsan.com</small>	<small>catalinabirsan.com</small>
(1) (2) (3) (4)	(1) (2) (3) (4)	(1) (2) (3) (4)

NUME: \_\_\_\_\_ DATA: \_\_\_\_\_

**Decupează și lipește în căsuța potrivită**





	<input type="text"/>	<input type="text"/>
	<input type="text"/>	<input type="text"/>
	<input type="text"/>	<input type="text"/>
	<input type="text"/>	<input type="text"/>
	<input type="text"/>	<input type="text"/>

NE	RA
RĂ	MOR
ȚĂ	MIN
CÂI	GR
PA	COV

<http://catalinabirsan.com>

NUME: \_\_\_\_\_ DATA: \_\_\_\_\_






**Decupează și lipește în căsuța potrivită**

	<input type="text"/>	<input type="text"/>
	<input type="text"/>	<input type="text"/>
	<input type="text"/>	<input type="text"/>
	<input type="text"/>	<input type="text"/>
	<input type="text"/>	<input type="text"/>

VA	RA
ZE	RICI
CU	CĂ
ȚĂ	PĂ
A	BRĂ

NUME: \_\_\_\_\_ DATA: \_\_\_\_\_

**Decupează și lipește în căsuța potrivită**





	<input type="checkbox"/>	<input type="checkbox"/>
	<input type="checkbox"/>	<input type="checkbox"/>
	<input type="checkbox"/>	<input type="checkbox"/>
	<input type="checkbox"/>	<input type="checkbox"/>
	<input type="checkbox"/>	<input type="checkbox"/>

PÂI	ZĂ
VRIG	TO
CA	NE
SĂ	BĂ
FRUN	CO

<http://catalinabirsan.com>

NUME: \_\_\_\_\_ DATA: \_\_\_\_\_

**Decupează și lipește în căsuța potrivită**

	<input type="checkbox"/>	<input type="checkbox"/>
	<input type="checkbox"/>	<input type="checkbox"/>
	<input type="checkbox"/>	<input type="checkbox"/>
	<input type="checkbox"/>	<input type="checkbox"/>
	<input type="checkbox"/>	<input type="checkbox"/>

OA	PE
PEȘ	FLOA
LU	IE
ȘAR	RE
NĂ	TE

NUME: \_\_\_\_\_

DATA: \_\_\_\_\_

**Decupează și lipește elementele formate din două silabe**

Blank area for cutting and pasting the two-syllable words.



<http://catalinabirsan.com>

NUME: \_\_\_\_\_

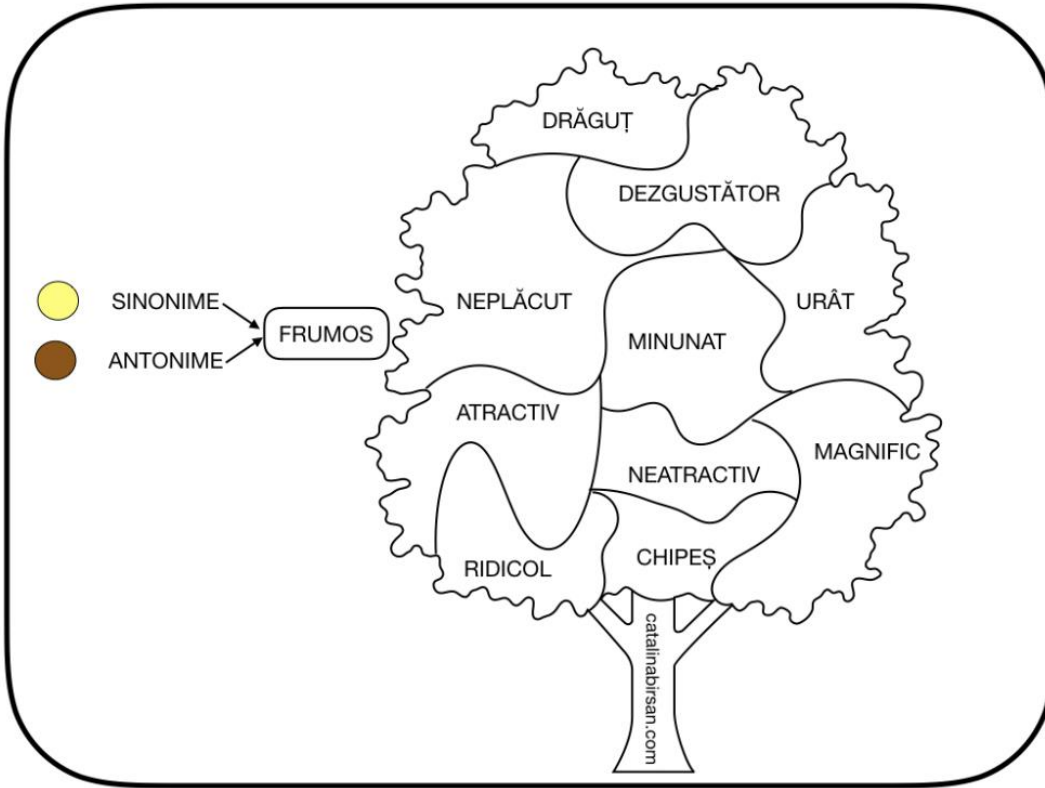
DATA: \_\_\_\_\_

**Decupează și lipește elementele formate din două silabe**

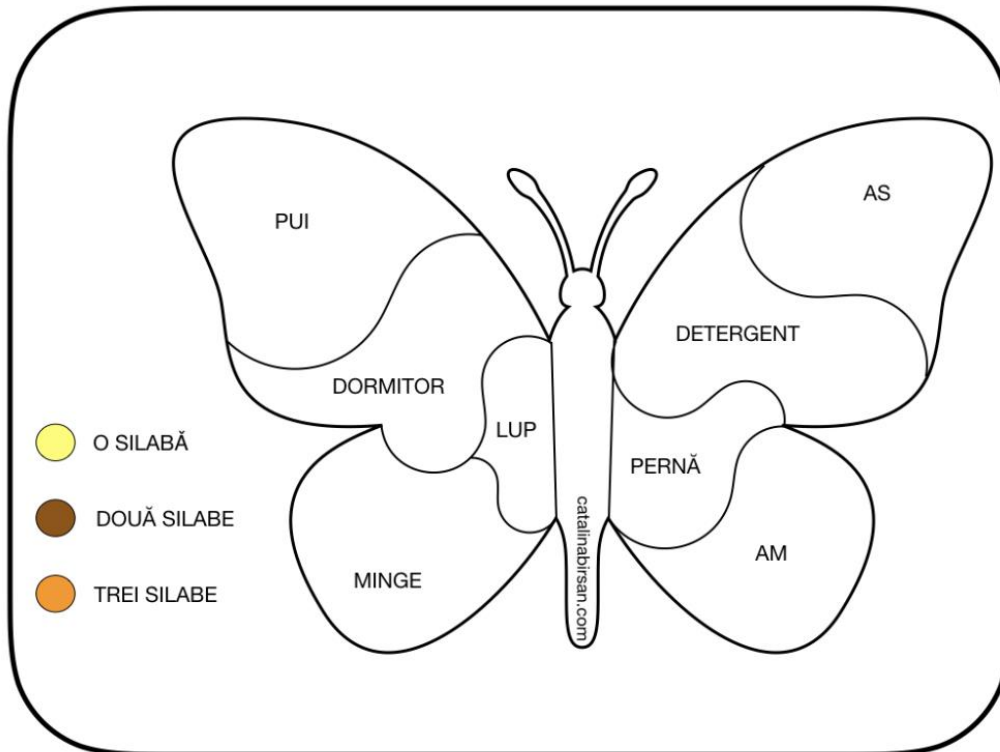
Blank area for cutting and pasting the two-syllable words.







<http://catalinabirsan.com>



## Literă – cuvânt – propoziție



Scrie sub fiecare imagine prima literă din cuvânt și vei descoperi un cuvânt nou!



Verifică răspunsul corect, completând propoziția cu cuvântul pe care l-ai descoperit:


**Am prins cu undița un .... mare.**

Formulează o propoziție cu cuvântul găsit.

.....



Scrie sub fiecare imagine prima literă din cuvânt și vei descoperi un cuvânt nou!



Verifică răspunsul corect, completând propoziția cu cuvântul pe care l-ai descoperit:

**Am spart .... unei nuci.**

Formulează o propoziție cu cuvântul găsit.

.....





Scrie sub fiecare imagine prima literă din cuvânt și vei descoperi un cuvânt nou!



Verifică răspunsul corect, completând propoziția cu cuvântul pe care l-ai descoperit:


Sora mea ascultă .... la căști.

Formulează o propoziție cu cuvântul găsit.

.....



Scrie sub fiecare imagine prima literă din cuvânt și vei descoperi un cuvânt nou!



Verifică răspunsul corect, completând propoziția cu cuvântul pe care l-ai descoperit:


Ieri am mâncat un .... .

Formulează o propoziție cu cuvântul găsit.

.....



Scrie sub fiecare imagine prima literă din cuvânt și vei descoperi un cuvânt nou!



Verifică răspunsul corect, completând propoziția cu cuvântul pe care l-ai descoperit:

**Mama pune .... în ciorbă.**

Formulează o propoziție cu cuvântul găsit.

.....



Scrie sub fiecare imagine prima literă din cuvânt și vei descoperi un cuvânt nou!



Verifică răspunsul corect, completând propoziția cu cuvântul pe care l-ai descoperit:

**.... este a doua zi din săptămână.**

Formulează o propoziție cu cuvântul găsit.

.....

## Formează cuvinte noi



Adaugă alt sunet în fața cuvântului **AC** și vezi  
Ce cuvinte noi se formează.

<b>R</b>	<b>S</b>	<b>L</b>	<b>M</b>
----------	----------	----------	----------

↓

**AC**

↓

 <b>RAC</b>	 <b>SAC</b>	 <b>LAC</b>	 <b>MAC</b>
----------------	----------------	----------------	----------------

După model, lucrează la fel și pentru cuvintele **IN**, **AL**, **ARE**.



Elimină (nu pronunța) ultimul sunet din cuvânt și  
vezi ce cuvânt nou se formează.

 <del>S</del>	 <del>T</del>
 <b>IN</b>	 <b>AL</b>

Logorici.ro

După model, lucrează la fel și pentru cuvintele **IN**, **AL**, **ARE**.

## Citire receptivă

### Fișă de lucru

Citește cu atenție propozițiile și încercuiește imaginea corespunzătoare.

Andrei are o pisică.



Mama pregătește un tort.



Ionel a primit o minge nouă.



Bunica stă pe fotoliu.



<https://materialelogopedie.com/>

### Fișă de lucru

Citește cu atenție propozițiile și încercuiește imaginea corespunzătoare.

Victor merge în parc.



Ana bea suc de portocale.



Mama a primit o bluză mov.



Dacian se plimbă cu bicicleta.



<https://materialelogopedie.com/>

## Fișă de lucru

Citește cu atenție propozițiile și încercuiește imaginea corespunzătoare.

Câinele este sub masă.



Am văzut o vulpe în pădure.



Sora mea desenează o floare.



Eu mănânc prăjitură cu cireșe.



<https://materialelogopedie.com/>

## Fișă de lucru

Citește cu atenție propozițiile și încercuiește imaginea corespunzătoare.

Toamna cad frunzele.



Am uitat să iau umbrela.



Iepurașul mănâncă morcovi.



Când plouă mă încălț cu cizme.



<https://materialelogopedie.com/>

## Găsește rima !



Alege cuvântul care rimează cu cel din imagine.






Alege cuvântul care rimează cu cel din imagine.




## Acord substantiv - adjectiv

<https://materialelogopedie.com/>





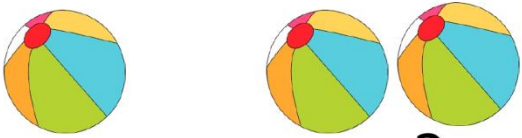
Un elefant mare ?



O floare frumoasă ?




O prăjitură gustoasă ?



O minge moale ?


<https://materialelogopedie.com/>



Un șoarece fricos ?



O albină harnică ?



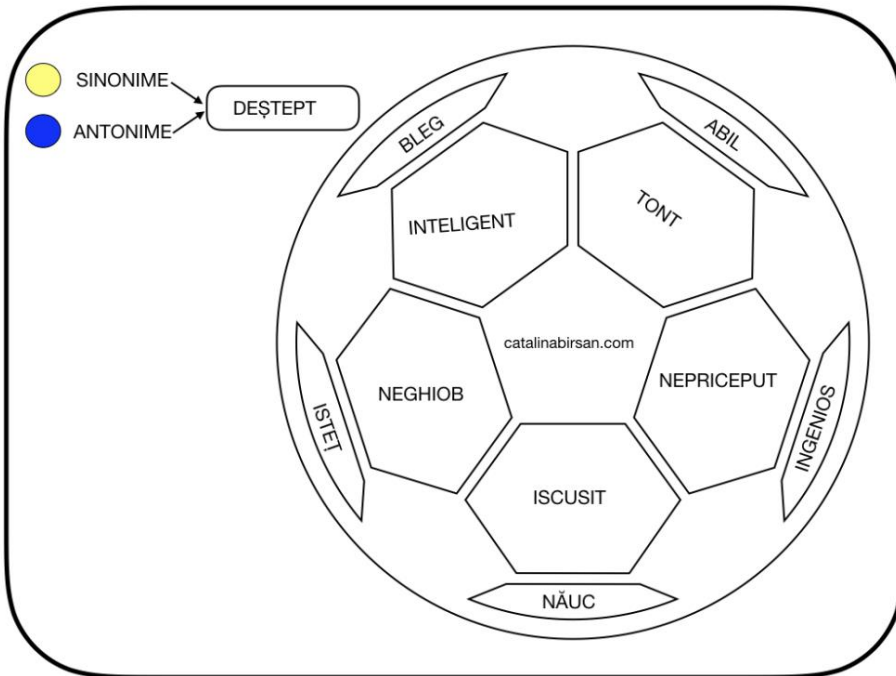
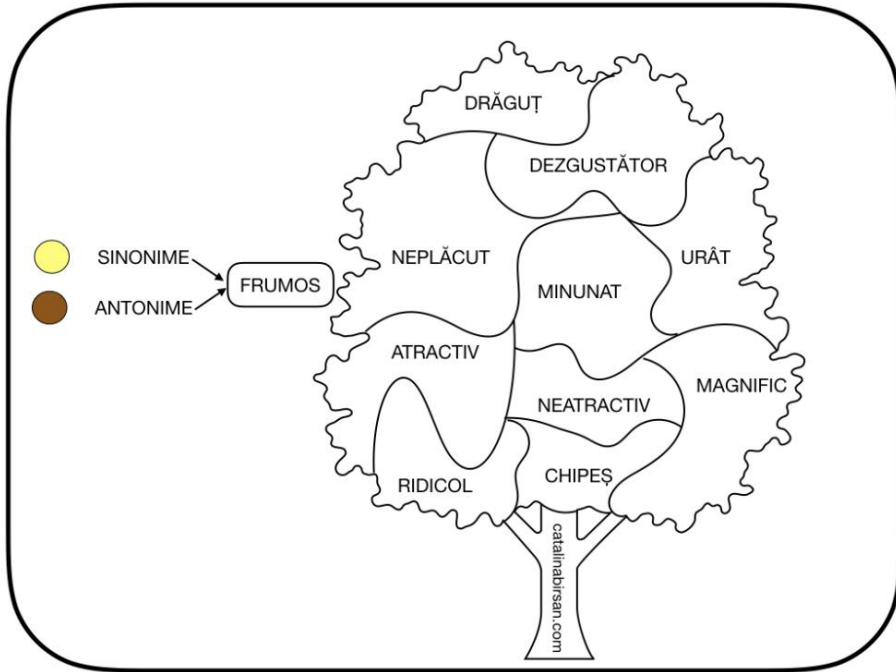
Un balon umflat ?



O oaie albă ?



## Sinonime – Antonime



Nume:

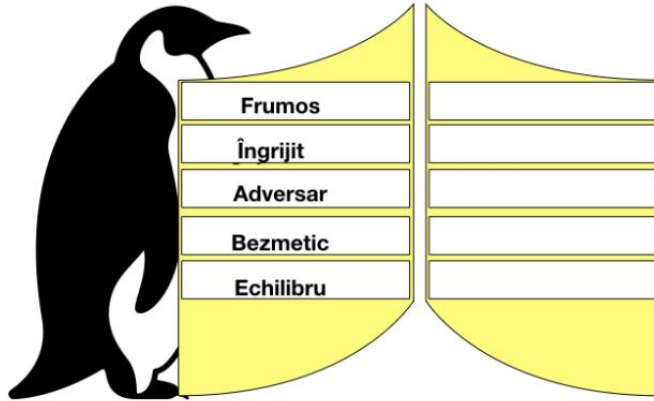
Data :

Prenume:

Fișă de lucru

<http://catalinabirsan.com>

✓ Ajută pinguinul să găsească un sinonim pentru cuvintele date.



Nume:

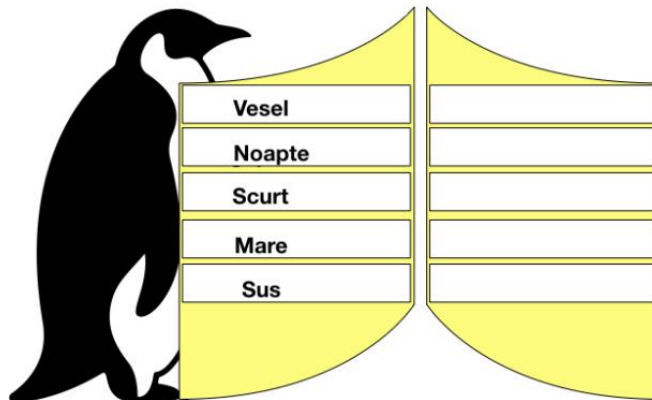
Data :

Prenume:

Fișă de lucru

<http://catalinabirsan.com>

✓ Ajută pinguinul să găsească un antonim pentru cuvintele date.

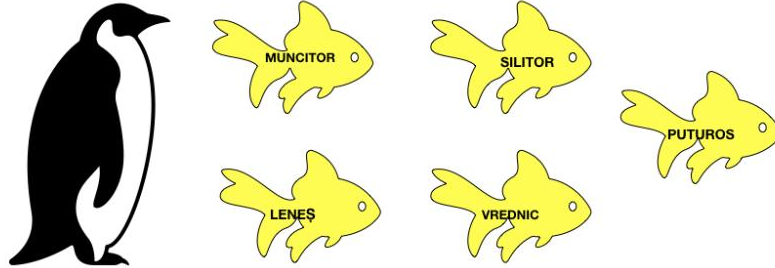


Nume:  
Prenume:

Data :

Fișă de lucru

1. Hrănește pinguinul cu pestișori. Caută sinonimele pentru cuvântul HARNIC. Încercuiește pestișorii cu sinonimele pentru acest cuvânt.



2. Câți pestișori va mânca pinguinul?

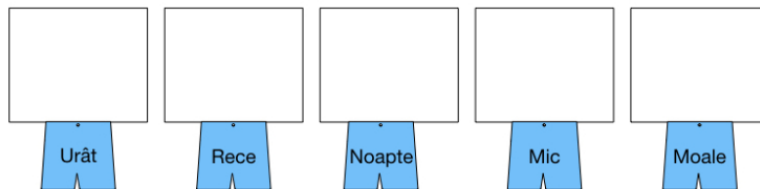
<http://catalinabirsan.com>

Nume:  
Prenume:

Data :

Fișă de lucru

1. Decupează și lipește tricoul cu antonimul potrivit.



Ordonează corect cuvintele în propoziții

1. grădină, se, mama, în , duce
- 



2. place, să, dansez, mie, îmi
- 



3. mă, plimb, bicicleta, fața, eu, casei, cu, în
- 



4. elevilor, explică, le, lecția, profesoara
- 



5. povești, o, citește, băiatul, cu, carte
- 



## Poezii ilustrate

1 -i  
unu

soarele

pe

cer

2 sunt  
doi

ochisorii

mei

3 sunt frunze de  
trei

trifoi

4 labe de  
patru

pisoi

Dacă vrei să-l știți pe 5 ia uitați-vă aici

cinci



un țânțar bucătar

se duce la

dispensar

și strigă

cât putea AOLEU!

măseaua mea

- Vrei ? alune

- Nu sunt ? bune

- Vrei ? bomboane












- Nu mi-e foame.

- Vrei ? halva

- Nu-i a mea!

- Vrei ? rachie

Chiu chiu chiu!



# TÂMLARUL

De Mihai Theodorescu



.... tot ce-ți place.



Dormi în



El, tâmplarul, cu



El pe toate le-a lucrat.


Când



Și-ar fi foarte



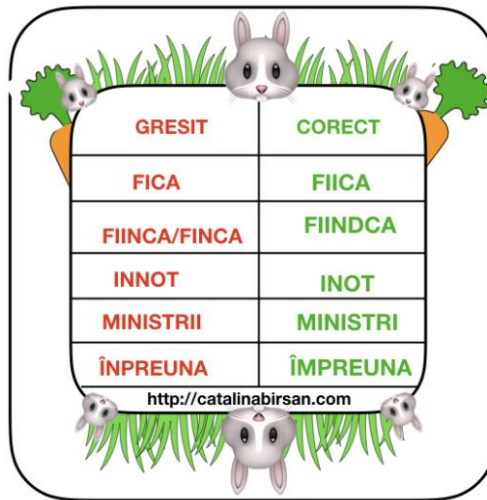
De-ar vedea vreo



Sau vreun



Să vorbim corect !



GRESIT	CORECT
FICA	FIICA
FIINCA/FINCA	FIINDCA
INNOT	INOT
MINISTRII	MINISTRI
ÎNPREUNA	ÎMPREUNA

<http://catalinabirsan.com>



GRESIT	CORECT
VROIAM	VOIAM
DRAGELE MELE	DRAGILE MELE
DEASEMENEA	DE ASEMENEA
TENESI	TENISI
UMPIC	UN PIC
GRESALA	GRESEALA
SERVICI	SERVICIU
FREGVENT	FRECVENT
COMPLECT	COMPLET
JICNIRE	JIGNIRE
GHIUVETA	CHIUVETA

<http://catalinabirsan.com>




## Exerciții de dicție

Când mă gândesc  
că te gândești că mă gândesc  
la tine, gândește-te că mă  
gândesc că te gândești la  
mine.



Bucur și Bucura se bucură că  
Bucurel e bucuros în București.  
Bucură-te cum s-a bucurat  
Bucura când s-a întors Bucurel  
bucuros de la București!

A fost odat' un crocodil  
Care intra tiptil-tiptil  
Să pescuiască pești în Nil  
În toiul lunii lui april'.



Un caricaturist, care  
caricaturizează caricaturi  
caricaturistice, nu poate  
caricaturiza caricatura sa.

O barză brează face zarvă pe o varză.



Mama-i vie și-i în vie, vie cine-o fi să vie!



Ne trimite Tic Pitic  
O scrisoare într-un plic:  
Înghețată cu fistic  
Nu mai este nici un pic,  
Fiindcă, printr-un șiretlic,  
A mâncat-o Cipilic.



Rar morar fără mărar, morăriță... și mai rar!

O întâmplare întâmplătoare s-a-ntâmpat din întâmplare.



Știu că știi că știuca-i știucă,  
Dar mai știu că știuca-i pește.  
Și că știuca se mănâncă  
Și că știuca se prăjește.

E pestriță prepelița pestriță, dar mai  
pestriță decât prepelița pestriță sunt  
puii pestriți ai prepeliței pestrițe.



Un moș cu un coș,  
În coș – un cocoș.  
Moșul cu coșul,  
Coșul cu cocoșul.



Șase sași cu șase saci soseau pe șosea.



Tot am zis și-am zis c-oi zice,  
Dar de zis nu am mai zis.  
Nici n-am zis, nici n-oi mai zice  
C-am să zic ce nu am zis ...



Papucarul papucărește papucii  
papucăresei, dar papucăreasa  
nu poate papucări papucii  
papucarului.

Un vultur stă pe-un pisc c-un pix in plisc.



În tâmplăria unui tâmplar s-a întâmplat o întâmplare. Alt tâmplar, care din întâmplare auzise de întâmplarea întâmplată tâmplarului, s-a dus să vadă ce i s-a întâmplat tâmplarului în tâmplărie și, din întâmplare, s-a lovit cu tâmpla de tâmpla tâmplarului.

Pe cap un capac, pe capac un ac.



Un cocostârc s-a dus la descocostârcărie, unde se descocostârcăreau și alți cocostârci nedescocostârcăriți, ca să se descocostârcărească de cocostârcăria lui.

Domnule Dudescu, dați-mi două  
dude din dudul dumneavoastră  
de dincolo de drum!



Florica, fata fierarului  
Fănică, fierbe fasole fără  
foc, fiindcă focul face fum.



Cântăreața încântătoare ne  
încântă cu cântecul cântat.



Capra calcă-n piatră,  
Piatra crapă-n patru;  
Crape capul caprei-n patru,  
Cum a crăpat piatra-n patru.



Capra calcă-n clinci.  
Clinciul crapă-n cinci,  
Crape capul caprei-n cinci,  
Cum a crăpat clinciul-n cinci.

Cărămidarul cărămidărește  
cărămidăria cu cărămizi  
cărămizii de cărămidărit.



Cosașul Sașa când cosește,  
Cât șase sași sasul cosește.  
Și-s sus și-n jos de casa sa,  
Cosește sasul și-n șosea.  
Cosește chiar și în ogradă,  
Să mire lumea de pe stradă.



Șapte sape late jos și-alte  
șaptezeci și șapte de sape  
late-n spate.

Surse WEB :

<https://materialelogopedie.com>

<https://catalinabirsan.com>

[www.logorici.ro](http://www.logorici.ro)

[Didactic.ro](http://Didactic.ro)